










DENMARK  BRAZIL

NUMBER	PUBLISHED CARRIER CODE		PUBLISHED CARRIER	Seat capacity 2011
1	JJ		TAM Linhas Aéreas	51.127.299
2	G3	 Linhas aéreas inteligentes	VARIG-Gol Airlines	50.486.572
3	AD	 voe com voz	Azul Airlines	10.177.344
4	T4		Trip Linhas Aéreas	7.901.721
5	WH		Webjet	7.494.428
6	06		Avianca	3.821.118
8	Z4		Puma Air	529.166
9	N7		Brava Linhas Aéreas	176.016
10	SBA	 Linhas aéreas	Sol Linhas Aereas	7.560

Source: OAG Scheduled Inet